

I RESTAURI ADESIVI ESTETICI IN COMPOSITO CON TECNICA DIRETTA NEI SETTORI ANTERIORI E POSTERIORI

VENEDI' 12 - SABATO 13 MARZO 2021

Argomento: Conservativa

ABSTRACT/OBIETTIVI DEL CORSO

L'evoluzione dei materiali estetici adesivi degli ultimi 15 anni ha profondamente modificato l'approccio restaurativo dei settori posteriori, contribuendo in larga misura al quasi totale abbandono dei materiali metallici tradizionali. I compositi ed i moderni adesivi smalto - dentali sono oggi sempre più in grado di garantire, se utilizzati in modo corretto, ottimi risultati a lungo termine da un punto di vista morfologico e funzionale con risultati estetici invisibili sia nei settori posteriori, che nei settori anteriori.

I maggiori vantaggi dei prodotti resinosi rispetto ai materiali metallici riguardano l'estetica, la massima conservazione di tessuto sano e la possibilità di rinforzo della struttura dentale residua; mentre le problematiche non ancora completamente risolte sono legate soprattutto alla contrazione da polimerizzazione ed all'adesione dentinale.

Di fondamentale importanza, per un risultato predicibile risulta la conoscenza approfondita dei materiali, delle tecniche e delle loro indicazioni, oltre al rispetto rigoroso dei protocolli operativi. Vengono valutate le indicazioni per i restauri diretti in resina composita dei settori posteriori ed analizzate in dettaglio le singole fasi esecutive, dalla preparazione e rifinitura cavitaria fino alla stratificazione e lucidatura del composito, sia per le prime che le seconde classi e restauri a parziale ricopertura cuspidale. Si evidenzieranno inoltre le procedure messe a punto per i casi con margini sub gengivali. Infine i limiti delle tecniche dirette ed i casi in cui è quindi auspicabile utilizzare restauri cementati adesivamente.

Nei restauri diretti dei settori anteriori le problematiche relative al controllo dello stress da contrazione sono inferiori, ma è chiaro che la sfida è quella di ottenere restauri estetici ben integrati ovvero invisibili nella vita di relazione. Questo presuppone un'accurata conoscenza dei materiali e l'applicazione di una tecnica di stratificazione accurata e ripetibile che si avvale di cerature diagnostiche e mascherine matrici evitando tecniche di lavoro fantasiose che non ci permettono di individuare i nostri eventuali errori. Verranno analizzate le tecniche di stratificazione anatomica e anatomica modificata seguite da un'accurata rifinitura, lucidatura e brillantatura.

Le procedure di restauro sia per i settori posteriori che anteriori verranno illustrate anche con ausilio di video in full HD.

PROGRAMMA

Venerdi 12 marzo 2021: 10.00 – 19.00

Mattina:

RESTAURI ADESIVI DIRETTI SETTORI POSTERIORI

- Tecnica adesiva: quali adesivi utilizzare, sequenza operativa, ultime novità
- Indicazioni attuali del Restauro Diretto in composito.
- Il disegno di cavità
- Come ottenere un profilo anatomico e un punto di contatto ottimale
- Tecnica di Stratificazione anatomica : stratificazioni orizzontali, oblique e a 4 incrementi, guidate da indici in silicone.
- Limiti delle tecniche dirette

Video in alta definizione di due restauri MOD adesivi con Tecnica DIRETTA

Pomeriggio:

RESTAURI ADESIVI DIRETTI SETTORI ANTERIORI

- I Restauri di V classe con margini iuxta- e sub-gengivali
- Restauri di III classe passanti e non passanti
- I Restauri di IV classe (carie, fratture, amelogenesi imperfetta)
- Analisi pre-operatoria
- Preparazione dentale (spalla, chamfer, bisello 45, bisello arrotondato)
- La mascherina matrice
- Tecniche di stratificazione (Anatomica, Anatomica modificata, Semplificata)
- Rifinitura, Macrotessitura, lucidatura, Tessitura superficiale, Brillantatura
- Opzioni di trattamento ultraconservative

Dimostrazione pratica con video in HD di restauro di IV classe con tecnica diretta a livello gruppo incisivo superiore.

Sabato 13 Marzo 2021: ore 09.00 – 15.00

PARTE PRATICA - HANDS -ON

RESTAURI DIRETTI di I e II CLASSE POSTERIORI

Esecuzione su DENTI IN RESINA- forniti dall'organizzazione -da parte dei partecipanti con controllo da parte del relatore di ogni singolo step con eventuali correzioni.

Preparazione di cavità di I e II classe
 Posizionamento delle matrici sezionali
 Stratificazione masse smalto e masse dentina
 Supercolori
 Rifinitura e lucidatura

RESTAURO DIRETTO ANTERIORE

Esecuzione da parte dei partecipanti di un elemento incisivo centrale superiore interamente stratificato in composito (radice e corona) con ausilio di mascherina matrice in silicone
 Rifinitura, lucidatura tessitura superficiale, brillantatura

Coffee break e lunch saranno offerti dalla nostra organizzazione.


AL TERMINE DEL CORSO VERRANNO RILASCIATI ATTESTATO DI PARTECIPAZIONE E ATTESTATO CREDITI ECM

Iscrizione Online

Ancona	
Dal 12/03/2021 Al 13/03/2021	<input type="checkbox"/> Quota di partecipazione € 890,00 + IVA
Registrati	

Relatore

Dott. Marco Veneziani

 Laureato in "Odontoiatria e Protesi Dentaria presso l'Università degli Studi di Milano 1988 con 110 e lode. Perfeziona le proprie conoscenze in Conservativa, Protesi e Parodontologia con i corsi annuali del Dr. S. Patroni e del Dr. P.P. Cortellini. Quindi il corso di perfezionamento in Tecniche di chirurgia implantare (Prof. Weisten) presso l'università di Milano e il corso di Chirurgia avanzata applicata all'implantologia del Dr. Tinti. Perfeziona le tecniche di chirurgia muco-gengivale con il corso teorico-pratico del Prof. Zucchelli. Socio attivo dell'Accademia Italiana di Conservativa dal 1996. Socio attivo della Italian Academy of Esthetic Dentistry (IAED) dal 2012. Socio attivo dell'International Academy for Digital Dental Medicine (IADDM). Professore a.c. presso l'Università di PV dall'anno accademico 2007 al 2011. Relatore su temi in Odontoiatria Restaurativa a corsi e congressi a livello nazionale ed internazionale. Autore di pubblicazioni di odontoiatria conservativa e protesica su riviste nazionali ed internazionali. Autore dei capitoli relativi ai restauri in amalgama e in composito del Testo "Odontoiatria Restaurativa" ed. Elsevier 2009. Primo "Premio Case Report Dentista Moderno" 2002 per la conservativa. Finalista (3° posto) all'AIO-P-APS Excellence in Prosthodontics Award 2015. Referee ECM per il Ministero della Sanità. Tiene corsi di formazione e perfezionamento in temi di restaurativa con visione multidisciplinare presso il proprio studio. Libero professionista in Vigolzone (PC) dal 01/04/1989 con approccio multidisciplinare all'odontoiatria.

Relatore





Conservativa

[+] Ancona

- Dal 12/03/2021 Al 13/03/2021
 - » Quota di partecipazione € 890,00 + IVA
 - Partecipanti:** 25 pax max
 - ECM:** 18 ECM
 - Obiettivo:** CONTENUTI TECNICO-PROFESSIONALI (CONOSCENZE E COMPETENZE) SPECIFICI DI CIASCUNA PROFESSIONE, DI CIASCUNA SPECIALIZZAZIONE E DI CIASCUNA ATTIVITA' ULTRASPECIALISTICA. MALATTIE RARE

Calendario

2020 Dicembre	
	
Mon	
Tue	
Wed	
Thu	
Fri	
Sat	
Sun	
30	
1	
2	
3	
4	
5	
6	
7	
8	
9	
10	
11	
12	
13	
14	
15	
16	
17	
18	
19	
20	
21	
22	
23	
24	
25	
26	
27	
28	
29	
30	
31	
1	
2	
3	
4	
5	
6	
7	
8	
9	
10	

Argomenti

- Chirurgia / Implantologia
- Comunicazione/Management
- Conservativa / Endodonzia
- Emergenze/BLSD e Sicurezza
- Gnatologia / Ortodonzia
- Protesi

Tutti Argomenti

DentalCorsi
 Via della Sbrozzola, 17s

60027 Osimo (AN)
 Telefono: +39 071 918469
 Email: segreteria@dentalcorsi.it

- Chi Siamo
- Servizi
- DentalCampus

DentalCorsi è un marchio di proprietà della DentalCampus con sede in Ancona, ditta specializzata nella creazione di eventi nel settore medico-scientifico, con particolare attenzione all'odontoiatria. **Da Gennaio 2015 la Dental Campus è PROVIDER STANDARD accreditato con n. 2760**