CORSO INTENSIVO DI IMPLANTOLOGIA ZIGOMATICA IUXTA-SINUSALE CON CHIRURGIA SU PREPARATI ANATOMICI UMANI

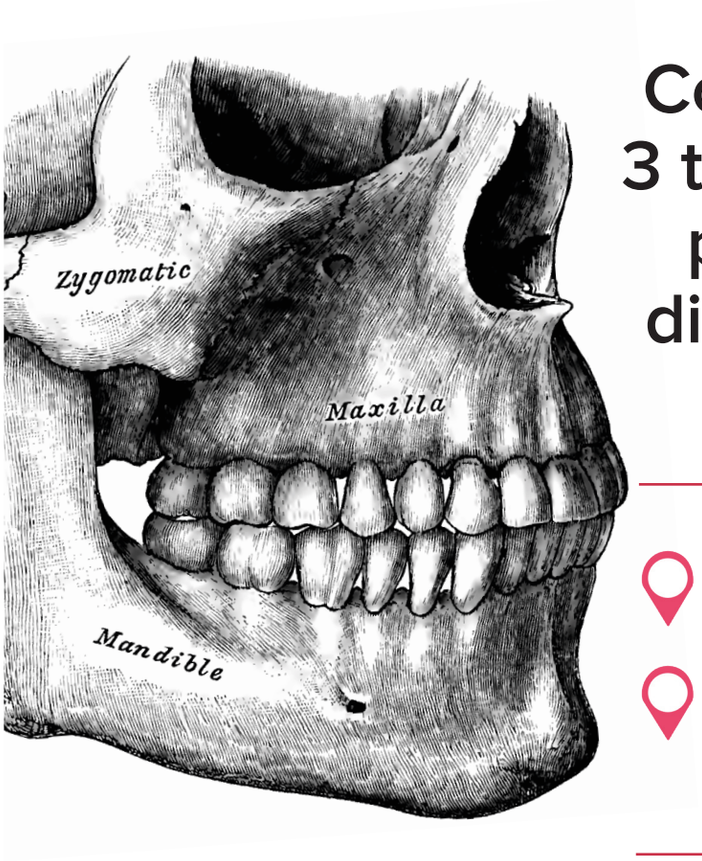

Corso in 5 incontri, di cui 3 teorici e 2 hands-on con pratica su manichini e dissezione anatomica su cadavere

Istituto Stomatologico Italiano.
Via Pace, 21 -Milano

ASST Grande Ospedale Metropolitano Niguarda, **AIMS Academy.**
Piazza Ospedale Maggiore, 3 - Milano

Learn from the very best

15 settembre
13 ottobre
03 novembre
16 novembre
17 novembre

Relatori:
Prof. Andrea Edoardo Bianchi;
Dott. Francesco Grecchi;
Dott. Sandro Siervo;
Dott. Francesco Gallo;
Dott. Francesco Zingari;
Dott. Marco Lorenzo Scarpelli

Informazioni e contatti
Tel: +39 328 4642057 | +39 06 45435657 | +39 02 54176367
ilabombelli@isimilano.eu

*** Corso in fase di accreditamento ECM**

OBIETTIVI DEL CORSO

Lo scopo principale del corso è di dare un inquadramento completo dell'implantologia ad ancoraggio zigomatico nel palinsesto dei possibili trattamenti implantoprotesici. La precisa conoscenza delle indicazioni della metodica proposta e la sua esatta collocazione nel contesto anatomico, funzionale ed estetico permetterà ai partecipanti di pianificare e/o eseguire in autonomia questi interventi. Verranno presentati in dettaglio:

- *Le procedure diagnostiche necessarie per una pianificazione corretta dei trattamenti da proporre in caso di atrofie del mascellare superiore*
- *L'anatomia chirurgica essenziale per la corretta esecuzione dei trattamenti*
- *Le alternative chirurgiche oggi disponibili*
- *Le possibilità protesiche riabilitative*
- *La gestione dei lembi e le tecniche di sutura in chirurgia implantare*
- *Gli aspetti medico-legali correlati alla terapia proposta*
- *La gestione delle complicanze*
- *Il Follow-up a lungo termine dei pazienti trattati*
- *I protocolli farmacologici aggiornati per la gestione intra e postoperatoria del paziente*

La parte teorica del corso sarà arricchita da video intraoperatori sia per la parte chirurgica, sia per la parte protesica, in modo da fornire chiare indicazioni agli operatori su tutti i passaggi clinici operativi.

Nel penultimo incontro per i partecipanti è prevista un'esercitazione pratica su manichino e per chi avesse pianificato o già eseguito casi clinici con implantologia zigomatica l'opportunità di presentarli per un'analisi collegiale. Durante l'ultimo incontro ci sarà invece il posizionamento di impianti zigomatici in sala dissettiva su preparati anatomici umani.

INTRODUZIONE AL CORSO

I pazienti con atrofie maxillo-mandibolari che richiedono una ricostruzione sostenuta da impianti osteointegrati sono in costante aumento. Le riabilitazioni protesiche ad ancoraggio zigomatico offrono una freccia in più nella faretra dei trattamenti terapeutici per le riabilitazioni del mascellare atrofico. La conoscenza e la padronanza di questa tecnica permettono di trattare in maniera predicibile un numero maggiore di pazienti.

Programma del corso

1° INCONTRO: Sabato 15 settembre 2018 (Istituto Stomatologico Italiano)

8.30-9.00 Registrazione dei partecipanti
9.00-9.30 Caratteristiche generali del corso: obiettivi formativi e presentazione del modulo didattico
9.30-11.00 Introduzione e stato dell'arte dell'implantologia ad ancoraggio zigomatico: tecnica iuxta-sinusale versus tecnica intra-sinusale
11.00-11.30 Coffee Break
11.30-13.30 Alternative chirurgico riabilitative all'implantologia zigomatica
13.30-14.30 Lunch
14.30-15.30 La riabilitazione del mascellare atrofico mediante implantologia zigomatica iuxta sinusale
15.30-16.00 Discussione e approfondimento sulle tematiche presentate

2° INCONTRO: Sabato 13 ottobre 2018 (Istituto Stomatologico Italiano)

8.30-9.00 Registrazione dei partecipanti
9.00-11.00 Anatomia chirurgica ragionata del mascellare atrofico nell'implantologia zigomatica iuxta-sinusale
11.00-11.30 Coffee Break
11.30-13.00 La chirurgia del mascellare atrofico mediante implantologia convenzionale associata all'implantologia zigomatica iuxta-sinusale
13.00-14.00 Lunch
14.00-15.30 Attuali orientamenti di odontostomatologia forense in implantologia zigomatica iuxta-sinusale
15.30-16.00 Discussione e approfondimento sulle tematiche presentate

3° INCONTRO: Sabato 3 novembre 2018 (Istituto Stomatologico Italiano)

8.30-9.00 Registrazione dei partecipanti
9.00-11.00 Aspetti protesici nelle ricostruzioni full arch sostenute da impianti zigomatici iuxta-sinusale
11.00-11.30 Coffee Break
11.30-13.00 Proiezione di filmati di interventi chirurgici di implantologia ad ancoraggio zigomatico iuxta-sinusale
13.00-14.00 Lunch
14.00-15.30 AULA MERLINI: Il trattamento delle complicanze e analisi dell'insuccesso nell'implantoprotesi ad ancoraggio zigomatico
14.00-15.30 AULA CANNOCCHIALE: Sessione con odontotecnici dedicata agli aspetti della componentistica e della realizzazione del manufatto
15.30-16.00 Discussione e approfondimento

Programma del corso

4° INCONTRO: Venerdì 16 novembre 2018 (Istituto Stomatologico Italiano)

Giornata pratica con inserimento di impianti zigomatici su manichino
8.30-9.00 Registrazione dei partecipanti
9.00-10.00 Spiegazione dello strumentario
10.00-11.00 Esercitazione su manichino con tutor 1ª parte
11.00-11.30 Coffee Break
11.30-13.00 Esercitazione su manichino con tutor 2ª parte
13.00-14.00 Lunch
14.00-15.30 Presentazione casi clinici da parte dei partecipanti
15.30-16.00 Discussione e approfondimento

5° INCONTRO: Sabato 17 novembre 2018 (Ospedale Niguarda)

Giornata pratica con dissezione anatomica su cadavere e inserimento di impianti zigomatici
8.30-9.00 Registrazione dei partecipanti
9.00-10.00 Introduzione alla giornata di dissezione anatomica finalizzata alla chirurgia zigomatica iuxta-sinusale
10.00-11.00 Chirurgia dissettiva guidata sul cadavere con evidenziazione delle strutture anatomiche di rispetto
11.00-11.30 Coffee Break
11.30-13.00 Posizionamento di impianti zigomatici iuxta-sinusale da parte dei corsisti (prima parte)
13.00-14.00 Lunch
14.00-17.00 Posizionamento di impianti zigomatici iuxta-sinusale da parte dei corsisti (seconda parte)
Discussione e conclusione del corso con consegna degli ATTESTATI DI FREQUENZA.



Relatori

PROF. ANDREA EDOARDO BIANCHI

Laureato in Medicina e Chirurgia nel 1984 a Milano.

Specializzato in Chirurgia Generale nel 1989 a Milano. Specializzato in Chirurgia Maxillo-Facciale nel 1994 a Milano.

Master in Biomateriali presso il Centro Interuniversitario Ricerca Materiali Biomedici. Idoneità a Professore Associato con Abilitazione Scientifica Nazionale (Bando 2012 DD n°222/2012).

Responsabile Reparto di Parodontologia e Implantologia II, Istituto Stomatologico Italiano. Past President 2011-2012 e Socio Attivo Società Italiana di Chirurgia Orale e Implantologia (SICOI).

Socio attivo Società Europea di Chirurgia Orale con board dell'EFOSS, Socio Attivo Società Italiana di Osteointegrazione (SIO).

Membro Fondatore e Socio Attivo Italian Academy of Osseointegration (IAO). Dal 2014 è Presidente dell'Istituto Stomatologico Italiano, Milano.

DOTT. FRANCESCO GRECCHI

Laureato in Medicina e Chirurgia presso l'Università degli Studi di Milano nel 1981, specializzato in Chirurgia Generale e Chirurgia Maxillo-Facciale all'Università di Milano. Assistente Chirurgo dal 1984.

Dirigente di I° livello presso la divisione di Chirurgia Maxillo Facciale dell'Ospedale Niguarda di Milano dal 1995. Aggregato di Chirurgia Maxillo-Facciale presso la divisione di Chirurgia Plastica della Clinica S.Pio X° di Milano dal 1999.

Responsabile del reparto di Chirurgia Maxillo-Facciale dell'Istituto Ortopedico Galeazzi di Milano dal 2000.

Autore e coautore di 95 pubblicazioni scientifiche. Socio fondatore del G.I.S.O.S. (Gruppo Italiano Studi Osteointegrazione ed Osteosintesi)

DOTT. SANDRO SIERVO

Laureato in Medicina e Chirurgia presso l'Università degli Studi di Milano nel 1984.

Dottore di Ricerca in Scienze Immunologiche presso l'Università di Genova e Basilea nel 1990.

Professore a.c. presso l'Università di Bonn.

Specialista in Chirurgia Maxillo-Facciale nel 1995 presso l'Università degli Studi di Milano.

Dal 1992 Fellow International Team for Oral Implantology (I.T.I.)

Libero professionista nella Divisione di Chirurgia Maxillo-Facciale presso l'Istituto Stomatologico Italiano in Milano.

Direttore Scientifico dell'Istituto Stomatologico Italiano di Milano dal 2014.

Relatori

DOTT. FRANCESCO GALLO

Laureato in Medicina e Chirurgia nel 2003.
Specializzato in Chirurgia Maxillo-Facciale nel 2008.
Docente al corso avanzato di Chirurgia Implantare all'Università di Firenze.
Docente al Master di II livello presso l'Università di Parma.
Dirigente medico di I livello presso il Reparto di Chirurgia Maxillo-Facciale I.R.C.C.S.- Istituto Ortopedico Galeazzi.

DOTT. FRANCESCO ZINGARI

Laureato in odontoiatria e Ph.D. presso l'Università di Milano (2005), si è diplomato presso la scuola odontotecnica di Milano (1993).
Docente al corso avanzato di Chirurgia Implantare all'Università di Firenze.
Docente al Master di II livello presso l'Università di Parma. Dal 2005 è libero professionista presso il reparto di Chirurgia Maxillo-Facciale dell'Istituto Ortopedico Galeazzi (IOG) di Milano.

DOTT. MARCO LORENZO SCARPELLI

Coordinatore Master di II livello in "Odontologia Forense", Istituto di Medicina Legale, presso il Corso di Laurea in Medicina e Chirurgia, Università degli Studi di Firenze. Professore a Contratto presso le Università di Firenze, Milano, Chieti. Vicepresidente associazione nazionale Pro.O.F (Progetto Odontologia Forense). Membro del Comitato Scientifico Nazionale di A.N.D.I., del "Comitato di Controllo" A.N.D.I. e responsabile nazionale Area Tecnica fiduciari "Oris Broker". Autore di oltre 150 articoli scientifici.

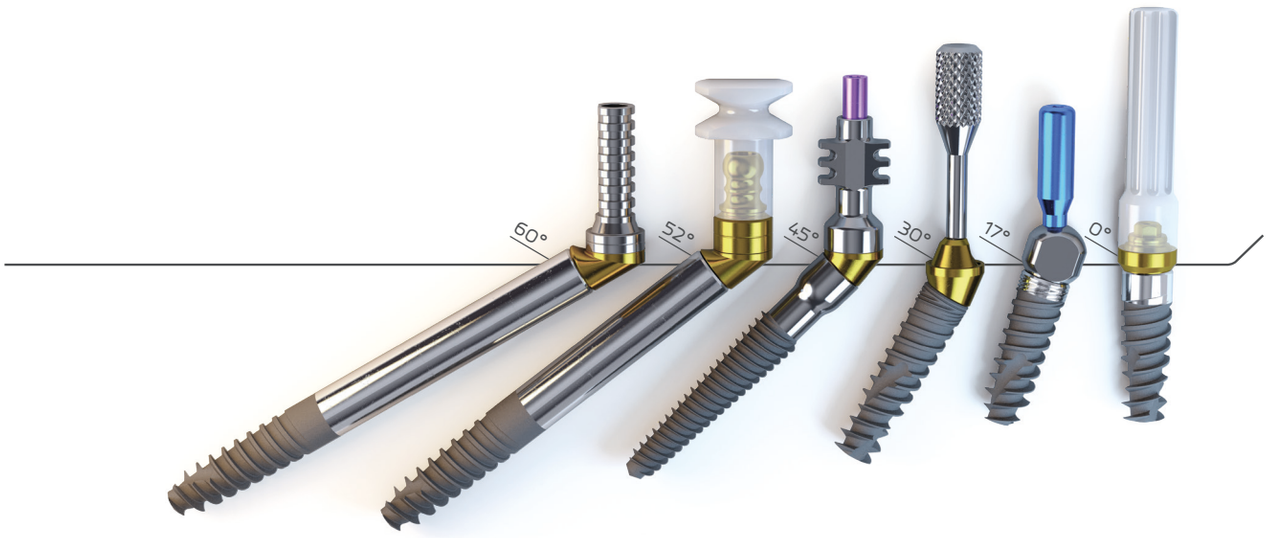

Informazioni

Costi:

- 3 giornate teoria + pratica su modellini e preparati anatomici: **2800+IVA**;
EARLY BIRD entro il 15.06: **2500+IVA**

La quota comprende: iscrizione alle 5 giornate di corso; coffee break; lunch; cena sociale; attestato di partecipazione

Sedi:

- Istituto Stomatologico Italiano
Via Pace 21, 20122 Milano

- AIMS Academy c/o ASST Grande Ospedale Metropolitano Niguarda
Piazza dell'Ospedale Maggiore, 3. 20162 - Milano

Segreteria organizzativa:

Ilaria Bombelli
Tel: 06 45435657; 328 4642057; 02 54176367
E-mail: ilabombelli@isimilano.eu

Le iscrizioni saranno accettate in ordine di arrivo. POSTI LIMITATI.

Accreditamento: **Evento in fase di accreditamento ECM**

Professione: Odontoiatra, Chirurgo Maxillo-Facciale

Partner dell'evento:

NORIS Medical
ENGINEERED FOR HEALTH

Noris Medical
www.norismedical.com/it

BienAir
Dental

BienAir
www.bienair.com

FARO
DAL 1948: ESPERIENZA
E RINNOVAMENTO

Faro
www.faro.it

ISTITUTO
STOMATOLOGICO
ITALIANO
DAL 1908

Informazioni e contatti
Tel: +39 328 4642057 | +39 06 45435657 | +39 02 54176367
ilabombelli@isimilano.eu